









Comune di Bonito











Risultati Elezioni Provinciali



	VOTI	%	Sez. 1	Sez. 2	Sez. 3
Elettori	<u>2.561</u>				
Votanti	<u>1.867</u>	72,90%	<u>Bianche</u>	<u>Bianche</u>	<u>Bianche</u>
			33	36	78
Schede bianche	<u>147</u>	7,87%	<u>Nulle</u>	<u>Nulle</u>	<u>Nulle</u>
Schede nulle	<u>28</u>	1,49%	9	7	12

Candidati presidente e gruppi




DE SIMONE ALBERTA	<u>1130</u>	66,78%	Sez. 1	Sez. 2	Sez. 3
1) PATTO ECOLOGISTA RIFORMISTA PER L'IRPINIA 	<u>998</u>	60,01%	347	304	347
2) PARTITO DEMOCRATICO 	<u>46</u>	2,76%	21	17	8
3) DI PIETRO ITALIA DEI VALORI 	<u>35</u>	2,10%	13	9	13
4) LA SINISTRA 	<u>16</u>	0,96%	8	3	5
5) LISTA LOCALE - DEMOCRATICI PER L'IRPINIA 	<u>12</u>	0,72%	2	9	1
6) ITALIA POPOLARE 	<u>9</u>	0,54%	3	1	5
7) CSI CRISTIANO SOCIALI PER L'IRPINIA 	<u>0</u>	0,00%	0	0	0
8) PENSIONATI PER L'IRPINIA 	<u>0</u>	0,00%	0	0	0

Candidati presidente e gruppi


COSIMO SIBILIA	477	28,19%	Sez. 1	Sez. 2	Sez. 3	
1) POPOLO DELLE LIBERTA'		<u>186</u>	11,18%	73	46	67
2) UNIONE DI CENTRO		<u>120</u>	7,21%	24	45	51
3) MOVIMENTO PER LE AUTONOMIE		<u>50</u>	3,00%	18	26	6
4) PATTO POPOLARE PER L'IRPINIA		<u>28</u>	1,68%	5	14	9
5) U.D.EUR POPOLARI		<u>20</u>	1,20%	4	3	13
6) ALLEANZA DI CENTRO PER LA LIBERTA'		<u>17</u>	1,02%	4	3	10
7) LA DESTRA		<u>16</u>	0,96%	9	4	3
8) NUOVA ITALIA		<u>16</u>	0,96%	3	0	13
9) LISTA LOCALE - MERITO E' LIBERTA'		<u>14</u>	0,84%	6	7	1
10) NUOVO PSI		<u>1</u>	0,06%	0	0	1

11) DE GREGORIO ITALIANI NEL MONDO 	<u>0</u> 0,00%	0	0	0
12) PRI 	<u>0</u> 0,00%	0	0	0


Candidati presidente e gruppi

SANTORO AMALIO	<u>71</u> 4,19%	Sez. 1	Sez. 2	Sez. 3
1) SINISTRA DEMOCRATICA 	<u>53</u> 3,18%	17	13	23
2) RIFOND.COM. - SIN.EUROPEA - COM.ITALIANI 	<u>14</u> 0,84%	2	5	7
3) LISTA LOCALE - CENTROSINISTRALTERNATIVO 	<u>3</u> 0,18%	1	2	0


Candidati presidente e gruppi

GALEOTALANZA SAVERIO	<u>6</u> 0,35%	Sez. 1	Sez. 2	Sez. 3
1) FORZA NUOVA-M.S.I.-PENS. ED INVALIDI 	<u>6</u> 0,36%	2	1	3

Candidati presidente e gruppi

COLUCCI BENEDETTO	<u>4</u> 0,23%	Sez. 1	Sez. 2	Sez. 3
1) PARTITO COMUNISTA DEI LAVORATORI 	<u>3</u> 0,18%	0	2	1

Candidati presidente e gruppi

ANTONIO D'AVANZO	<u>4</u> 0,23%	Sez. 1	Sez. 2	Sez. 3
1) LIBERTA' DEMOCRAZIA CRISTIANA 	<u>0</u> 0,00%	0	0	0